



Le Baromètre *Entreprises* de la branche professionnelle des études d'huissiers de justice présente les informations saillantes concernant le tissu entrepreneurial dans lequel évoluent les entreprises libérales de la branche. Ce baromètre offre une photographie instantanée, tout en intégrant les principales évolutions sur les dernières années.



RÉTRÉCISSEMENT DU TISSU ENTREPRENEURIAL

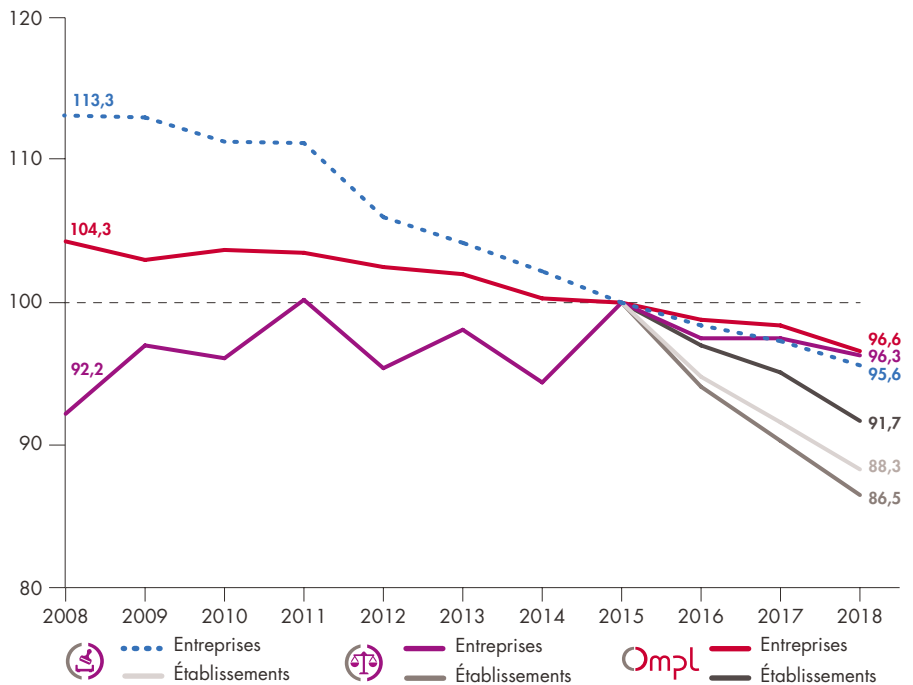
Par rapport à 2008, le stock d'entreprises a fortement diminué (-17,7 points).

Selon les données disponibles, le stock d'établissements suit un mouvement similaire.

Cette double tendance montre un repli global du nombre de structures employeuses.

À partir de 2015, des bases de données plus complètes permettent d'estimer le nombre d'établissements du secteur juridique et des entreprises d'experts en automobile. L'année est donc prise en référence.

Entreprises et établissements employeurs Évolution annuelle, 2008-2018 (base 100 en 2015)



Rupture de données en 2015 en raison de l'exploitation de nouvelles bases. Données au 01/01. Sources : Actalians, bases adhérents, 2008-2018, Insee, démographie des entreprises et établissements, 2009-2015, Insee, fichiers Sirene, 2015-2018.



Entreprise : entité légale constituant une unité organisationnelle de production de biens et de services. Elle est composée d'un ou plusieurs établissements.

Entreprise employeuse : entreprise du champ de l'OMPL cotisant à Actalians sur la période 2008-2018. À partir de 2018 les organismes de formation ou professionnels sont comptés ce qui explique les différences par rapport aux années précédentes.

Entreprise individuelle : forme juridique agrégée des entreprises comprenant les entreprises individuelles (personnes physiques) et les statuts assimilés.

Établissement : unité de production géographiquement individualisée, mais juridiquement dépendante de l'entreprise.

Société commerciale et assimilée : forme juridique agrégée des entreprises comprenant les EURL, SA, SARL, SAS, SNC, SEL et les statuts assimilés.



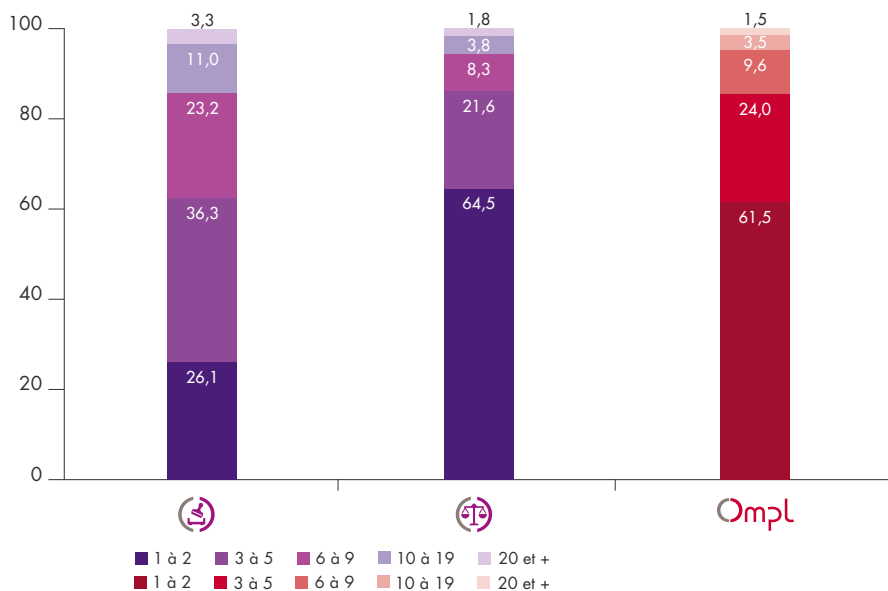
UN À CINQ EMPLOI ETP

Plus de la moitié des entreprises génère un à cinq emplois en équivalent temps plein (ETP).

Par rapport au tissu entrepreneurial du secteur, les structures comptant moins de six salariés sont fortement sous-représentées (-23,7 points).

En revanche, les entreprises de plus de 6 salariés sont surreprésentées (+23,6 points).

Répartition des entreprises employeuses par taille (nombre d'emplois ETP, %)



Données au 01/01. Sources : Actalians, bases adhérents, 2008-2018.

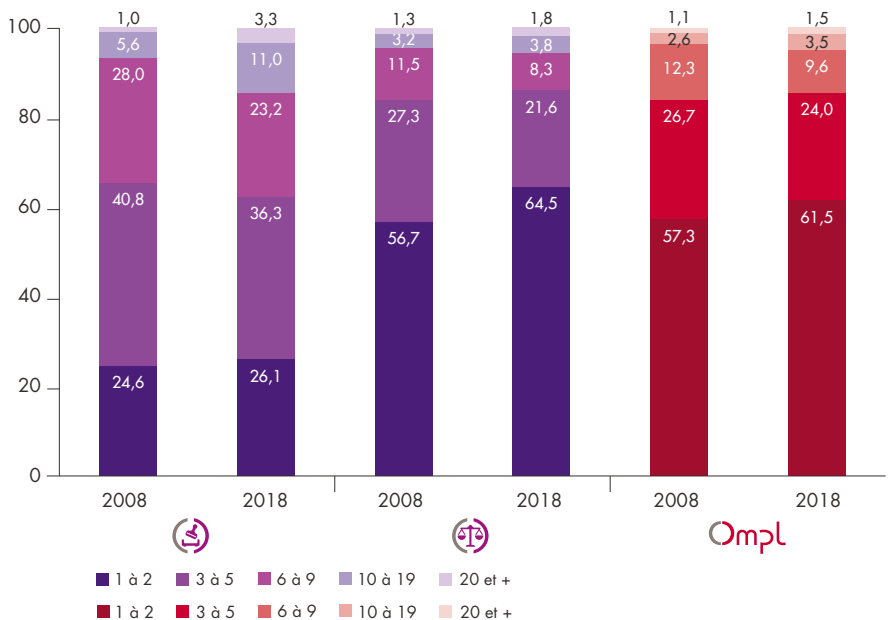


GLOBALEMENT MOINS DE TPE

Depuis 2008, la branche est caractérisée par un recul de la part des TPE (entreprises d'un à neuf salariés) (-7,8 points).

Cette tendance est principalement portée par les entreprises de 10 à 19 salariés (+5,4 points).

Évolution de la répartition des entreprises employeuses par taille (2008-2018, nombre d'emplois ETP, %)



Données au 01/01. Sources : Actalians, bases adhérents, 2008-2018.

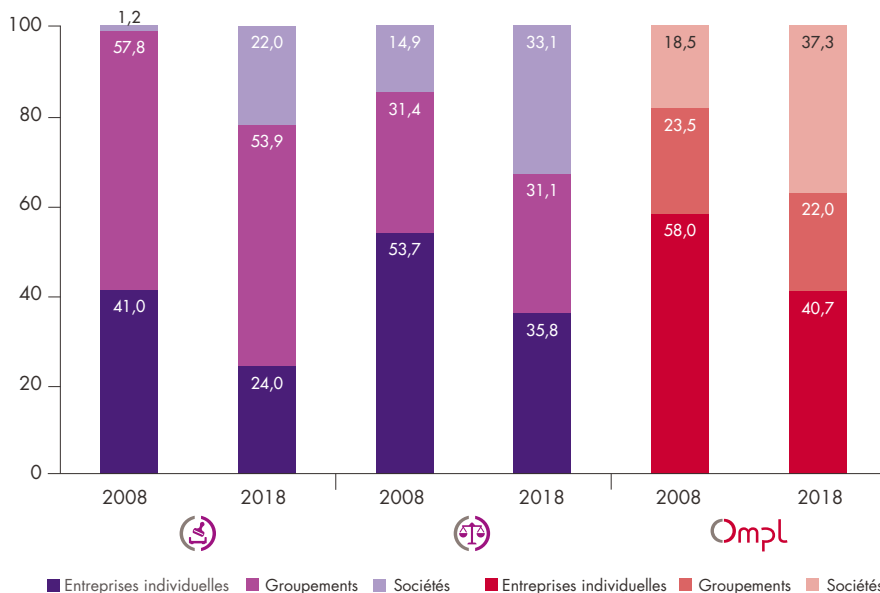


PROGRESSION DES SOCIÉTÉS

Les groupements et assimilés sont majoritaires au sein de la branche. Néanmoins, la part des sociétés a progressé de 20,8 points par rapport à 2008.

Une reconfiguration du tissu entrepreneurial est à l'œuvre avec le recul important de la part des entreprises individuelles (-17 points).

Répartition des entreprises employées par statut juridique (2008-2018, %)



Données au 01/01. Sources : Actaliens, bases adhérents, 2008-2018