






Le Baromètre Entreprises de la branche professionnelle des études d'huissiers de justice présente les informations saillantes concernant le tissu entrepreneurial dans lequel évoluent les entreprises libérales de la branche. Ce baromètre offre une photographie instantanée, tout en intégrant les principales évolutions sur les dernières années.



### SOCIÉTÉS CIVILES DE PETITE TAILLE

En moyenne, les entreprises de la branche se distinguent de la configuration sectorielle. Elles emploient plus de salariés (7,8 contre 5,2) et sont principalement constituées en Société civile (45,3 %).

### Données de cadrage

			
Nombre d'entreprises	1 455	13 634	100 341
Nombre moyen de salariés par entreprise <sup>1</sup>	7,8	5,2	4,7
Forme d'entreprise la plus fréquente	Société civile (45,3 %)	EI (36,4 %)	EI (38,1 %)

Sources : OPCO-EP, bases adhérents, 2020, Insee, DADS 2008-2018, estimations.

Entreprises du champ de l'OMPL.



**Entreprise individuelle (EI)** : forme juridique agrégée des entreprises comprenant les entreprises individuelles (personnes physiques) et les statuts assimilés.

**Valeur ajoutée (VA)** : valeur économique générée par l'entreprise dans le cadre de son activité.

**Salaires et cotisations** : rémunérations, indemnités et primes versées aux salariés de l'entreprise augmentées des charges sociales. Cet indicateur intègre la rémunération et les cotisations sociales des dirigeants de sociétés salariées par leur entreprise.

**Excédent brut d'exploitation (EBE)** : montant de la trésorerie potentielle issue de l'activité principale de l'entreprise après paiement des salaires, des charges sociales, des prélèvements fiscaux et assimilés.

**Bénéfice** : résultat de l'entreprise hors résultats exceptionnels avant prélèvement de l'impôt sur les sociétés et de la participation des salariés.

<sup>1</sup> : estimations.





## PERFORMANCES ÉCONOMIQUES SUPÉRIEURES AU SECTEUR

Au sein de la branche, les entreprises individuelles génèrent 198 768 € de valeur ajoutée (VA), soit 133,3 % de plus que la moyenne du secteur.

De même, comme le montre le niveau de l'EBE (86 403 €), elles dégagent un montant de trésorerie plus important.

### Estimation des indicateurs économiques moyens des entreprises individuelles (€)

CA HT	317 219	133 949	259 302
Marge commerciale	316 822	133 417	184 337
VA	198 768	85 183	125 150
Impôts et taxes	7 397	4 952	9 076
Salaires et cotisations	104 968	11 854	23 412
EBE	86 403	68 377	92 755
Bénéfice	95 273	69 549	94 466

Sources : Conférence des ARAPL, Statistiques nationales, 2020 ; UNASA, Données statistiques sur la profession libérale en France, 2020.

Champ : toute taille d'entreprise, y.c. sans salarié.