



CARACTÉRISTIQUES DES ENTREPRISES

Le Baromètre Entreprises de la branche professionnelle des études d'huissiers de justice présente les informations saillantes concernant le tissu entrepreneurial dans lequel évoluent les entreprises libérales de la branche. Ce baromètre offre une photographie instantanée, tout en intégrant les principales évolutions sur les dernières années.



RÉTRÉCISSEMENT DU TISSU ENTREPRENEURIAL

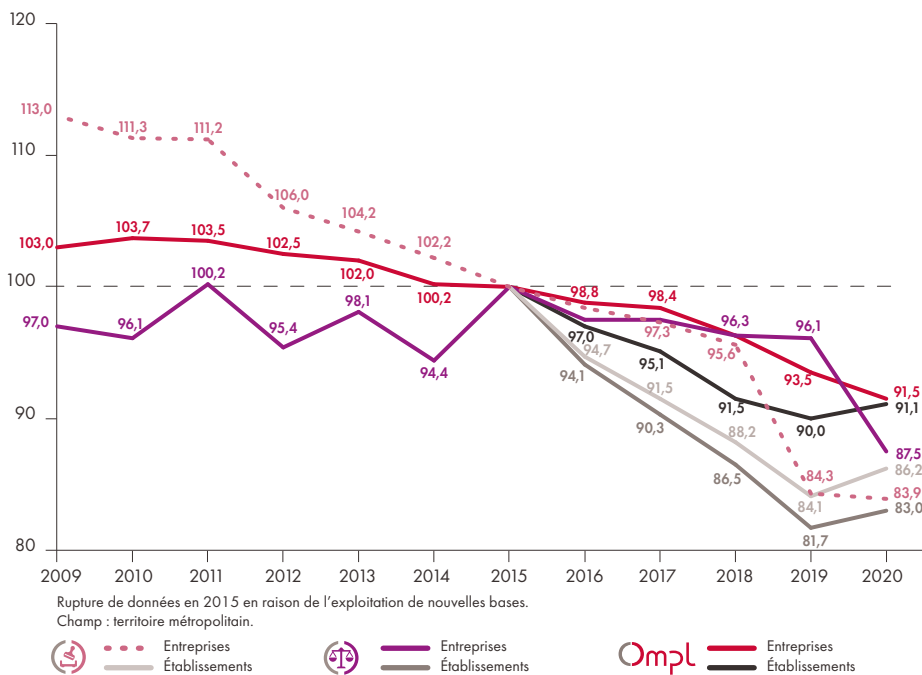
Par rapport à 2015, le stock d'entreprises a fortement diminué (- 16,1 %).

Selon les données disponibles, le stock d'établissements suit un mouvement similaire (- 13,8 %).

Cette double tendance montre un repli global du nombre de structures employées.

Une rupture de série intervient en 2015 sur les données établissements. Avant cette date, les établissements du secteur juridique et des entreprises d'experts en automobile ne pouvaient pas être comptabilisés.

Évolution annuelle des entreprises et établissements employeurs, 2009-2020 (base 100 en 2015)



Données au 01/01. Sources : OPCO-EP, bases adhérents, 2009-2020, Insee, démographie des entreprises et établissements, 2009-2015, Insee, fichiers Sirène, 2015-2020.



Entreprise : entité légale constituant une unité organisationnelle de production de biens et de services. Elle est composée d'un ou plusieurs établissements.

Établissement : unité de production géographiquement individualisée, mais juridiquement dépendante de l'entreprise.

Entreprise individuelle (EI) : forme juridique agrégée des entreprises comprenant les entreprises individuelles (personnes physiques) et les statuts assimilés.

Groupe et assimilé : forme juridique agrégée des entreprises comprenant les associations, GIE, sociétés civiles, SCM, SCP, sociétés de fait, sociétés en participation et autres personnes morales de droit privé.

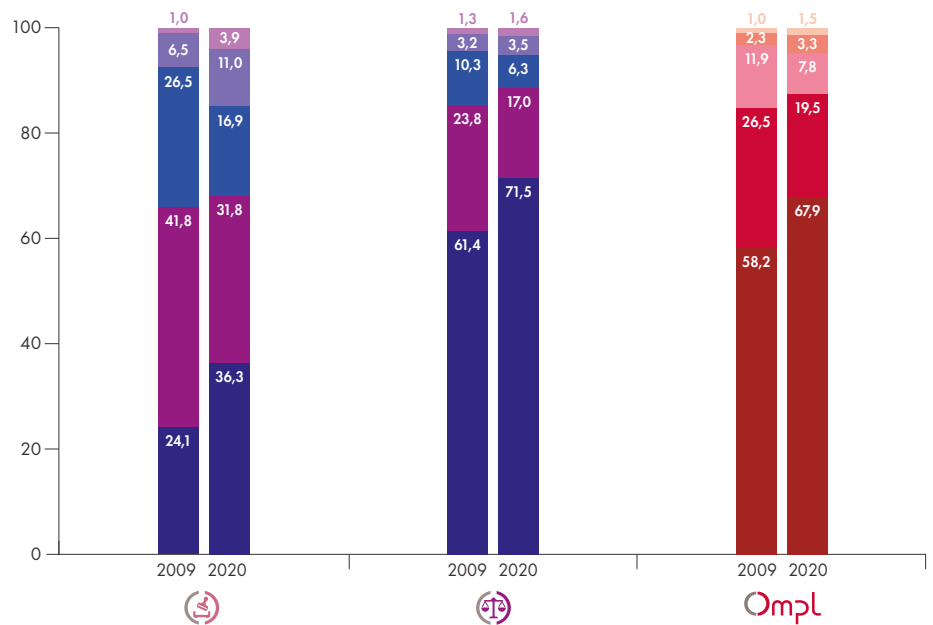
Société commerciale et assimilée : forme juridique agrégée des entreprises comprenant les EURL, SA, SARL, SAS, SNC, SEL et les statuts assimilés.



UN À CINQ SALARIÉS

- Plus de la moitié des entreprises de la branche (68,1 %) emploient un à cinq salariés en moyenne sur l'année. Par rapport au tissu entrepreneurial du secteur, les structures comptant moins de six salariés sont fortement sous-représentées.
- Depuis 2009, la branche est caractérisée par un renforcement de la part des entreprises d'un à deux salariés (+ 12,2 points), au détriment de celles de 3 à 9 salariés (- 19,6 points).

Évolution de la répartition des entreprises employeuses par tranche d'effectifs (effectifs moyens au cours de l'année, 2009-2020, %)



Champ : territoire métropolitain.

■ 1 à 2 ■ 3 à 5 ■ 6 à 9 ■ 10 à 19 ■ 20 et +

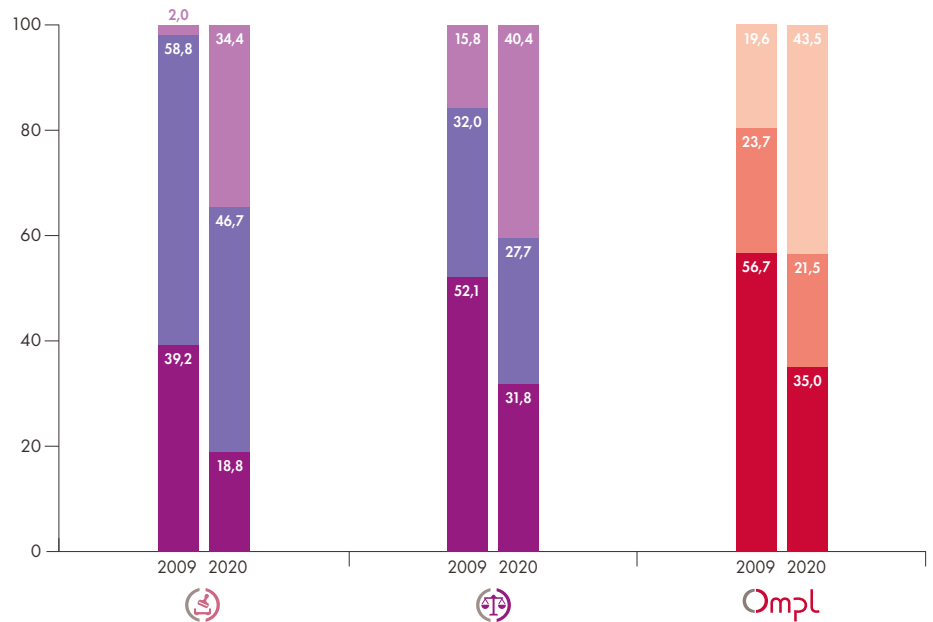
Sources : OPCO-EP, bases adhérents, 2009-2020.



PROGRESSION DES SOCIÉTÉS

Les groupements et assimilés (46,7 %) sont la forme d'entreprise la plus fréquente au sein de la branche. Néanmoins, la part des sociétés a progressé (+ 32,4 points) par rapport à 2009. Une reconfiguration du tissu productif est à l'œuvre.

Évolution de la répartition des entreprises employeuses par statut juridique (2009-2020, %)



Champ : territoire métropolitain.

■ Entreprises individuelles ■ Groupements et assimilés ■ Sociétés commerciales et assimilées

Sources : OPCO-EP, bases adhérents, 2009-2020