



Le Baromètre Entreprises de la branche professionnelle des études d'huissiers de justice présente les informations saillantes concernant le tissu entrepreneurial dans lequel évoluent les entreprises libérales de la branche. Ce baromètre offre une photographie instantanée, tout en intégrant les principales évolutions sur les dernières années.






ENTREPRISES DE PETITE TAILLE

En moyenne, les entreprises de la branche se distinguent de la configuration sectorielle :

- elles emploient plus de salariés (7,9 contre 5,3 dans le secteur) ;
- elles sont majoritairement constituées en groupements (46,7%).

Données de cadrage

			
Nombre d'entreprises employeuses	1 449	12 412	98 229
Nombre moyen de salariés par entreprise ¹	7,9	5,3	4,7
Forme d'entreprise la plus fréquente	Groupements (46,7 %)	Société (40,4 %)	Société (43,5 %)

Sources : OPCO-EP, bases adhérents, 2020, Insee, DADS 2008-2019, estimations.

Champ : entreprises du périmètre de l'OMPL.



Bénéfice : résultat de l'entreprise hors résultats exceptionnels avant prélèvement de l'impôt sur les sociétés et de la participation des salariés.

Entreprise individuelle (EI) : forme juridique agrégée des entreprises comprenant les entreprises individuelles (personnes physiques) et les statuts assimilés.

Excédent brut d'exploitation (EBE) : montant de la trésorerie potentielle issue de l'activité principale de l'entreprise après paiement des salaires, des charges sociales, des prélèvements fiscaux et assimilés.

Marge : différence entre le chiffre d'affaires Hors taxes et les consommations intermédiaires.

Salaires et cotisations : rémunérations, indemnités et primes versées aux salariés de l'entreprise augmentées des charges sociales. Cet indicateur intègre la rémunération et les cotisations sociales des dirigeants de sociétés salariés par leur entreprise.

Valeur ajoutée (VA) : valeur économique générée par l'entreprise dans le cadre de son activité.

¹ : estimations.



PERFORMANCES SUPÉRIEURES AU SECTEUR

Au sein de la branche, les entreprises individuelles génèrent en moyenne 198 768 € de valeur ajoutée (VA), soit 133,3 % de plus que le secteur.

De même, comme le montre le niveau de l'EBE (86 403 €), elles dégagent un montant de trésorerie plus important.



DONNÉES NON SIGNIFICATIVES

La significativité des données ne permet pas d'analyser la branche.

Estimation des indicateurs économiques moyens des entreprises individuelles (€)

			Ompl
Chiffre d'affaires hors taxes	317 219	133 949	259 302
Marge commerciale	316 822	133 417	184 337
VA	198 768	85 183	125 150
Impôts et taxes	7 397	4 952	9 076
Salaires et cotisations	104 968	11 854	23 412
EBE	86 403	68 377	92 755
Bénéfice	95 273	69 549	94 466

Sources : Conférence des ARAPL, Statistiques nationales, 2020 ; UNASA, Données statistiques sur la profession libérale en France, 2020.

Champ : toute taille d'entreprise, y.c. sans salarié.

Estimation des indicateurs économiques moyens des sociétés (€)

			Ompl
Chiffre d'affaires hors taxes	NS	NS	3 283 518**
Marge commerciale	NS	NS	2 850 143**
VA	NS	NS	1 657 788***
Impôts et taxes	43 891*	59 035***	66 125***
Salaires et cotisations	NS	NS	1 017 858***
EBE	NS	NS	586 417***
Bénéfice	NS	178 956***	388 496***

Sources : Cap Financials, base CapFi 2020, estimations.

Champ : entreprises adhérentes à l'OMPL.

Marge d'erreur de 2 %

Niveau de confiance : *** 97,5 %, ** 95 %, * 90 %

NS : données non significatives.